

# Типы вопросов

В анкете встречается несколько типов вопросов. У каждого — своя логика заполнения.

## Вопрос с одним ответом (радиокнопки)

Круглые переключатели — выберите **один вариант** из списка. Если рядом с вариантами стоят числа в скобках зелёным цветом — это квотные показатели (сколько ещё нужно собрать по этой группе).

**Квотные вопросы** обычно стоят в начале анкеты (пол, возраст, район). Если респондент не подходит под квоту — анкета автоматически завершается и становится нецелевой.

## Вопрос с несколькими ответами (чекбоксы)

Квадратные чекбоксы — можно отметить **несколько вариантов**. Вверху отображается счётчик «Ответов: X» и требуемый диапазон «Требуется X - Y». Зачитайте респонденту, сколько вариантов он может назвать.

## Матричный вопрос (таблица)

Таблица, где по строкам — утверждения или критерии, по столбцам — варианты ответа. Для перехода к следующему вопросу нужно заполнить **все строки** (счётчик «Строк: X» из «Требуется X»). Если таблица не помещается на экране — **прокрутите вправо**, чтобы увидеть скрытые столбцы.

## Таблица с рейтингом (звёзды)

В каждой строке нужно выбрать оценку по шкале звёздочек. Можно комбинировать с чекбоксами (выбрать строки для оценки). Обязательно зачитывайте респонденту разъяснение шкалы, если оно указано в вопросе.

## Шкала с оценкой (один ряд звёзд)

Единственная строка с звёздочками — числовая оценка по шкале (например, 1 до 10). Выбирайте звёздочку слева направо: от меньшей оценки к большей. Текст с пояснением шкалы (например, «1 — совсем не доверяю, 10 — полностью доверяю») **зачитывайте** респонденту.

## Вопрос со слайдером

Числовой ввод через ползунок — перетащите вправо или влево, чтобы установить нужное значение. Текущее значение отображается над ползунком.

## Открытый и полуоткрытый вопросы

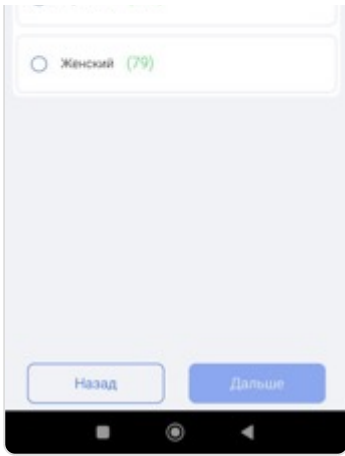
Текстовое или числовое поле для свободного ввода. Нажмите на поле — появится клавиатура. В полуоткрытых вопросах дополнительно можно выбрать готовый вариант из списка.

## Комментарии в вопросах

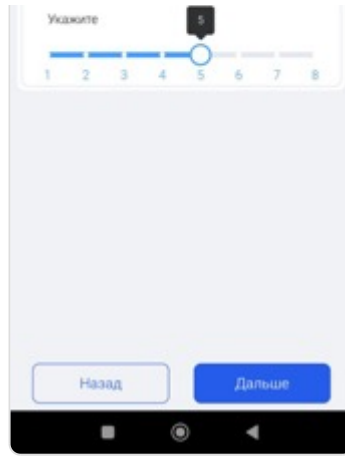
Текст, выделенный жёлтым или красным цветом, — это **инструкция для интервьюера**. Его **не нужно** зачитывать респонденту.

---

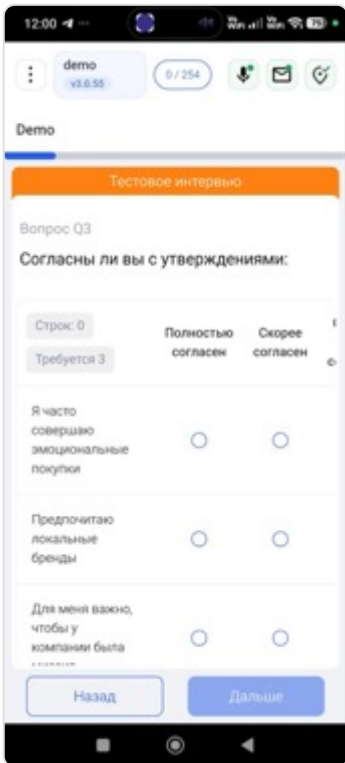
## Скриншоты



Квотный вопрос —

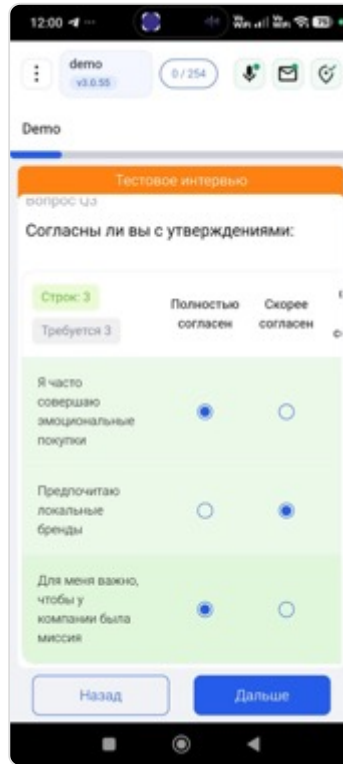


Числовой вопрос —



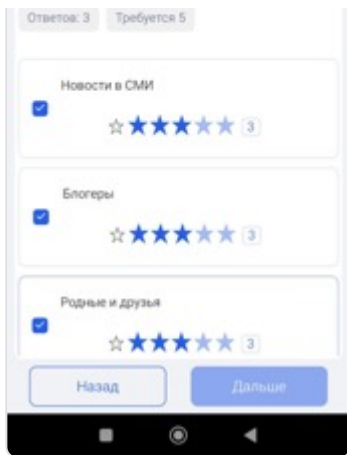
Выбор

Матрица — пустая



Матрица —

заполненная



Смешанная

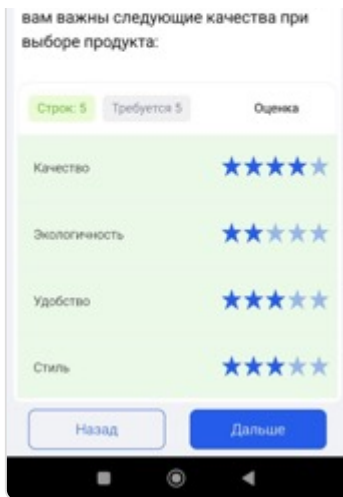
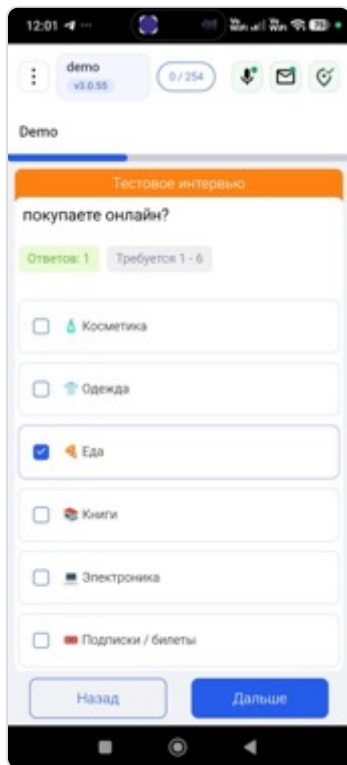
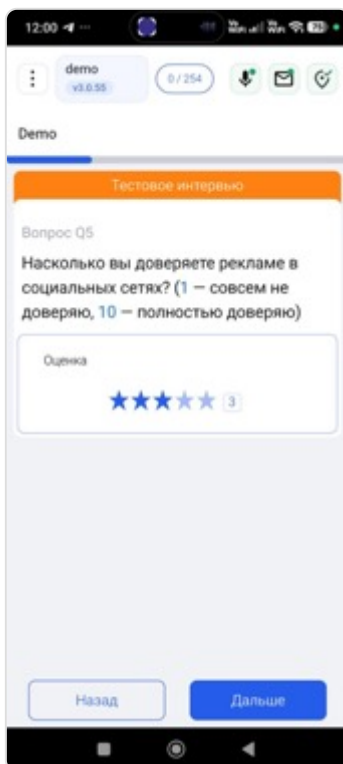


Таблица рейтингов



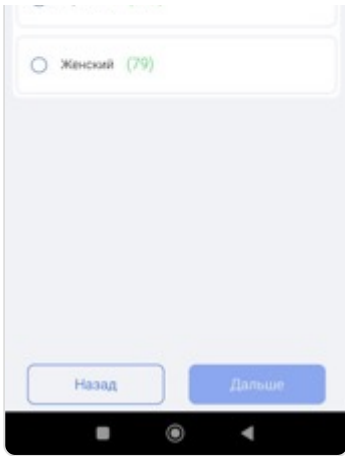
Множественный

выбор

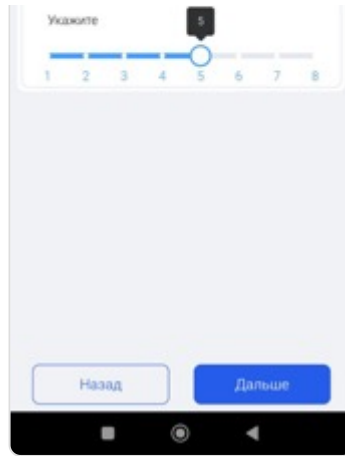


Оценка по шкале

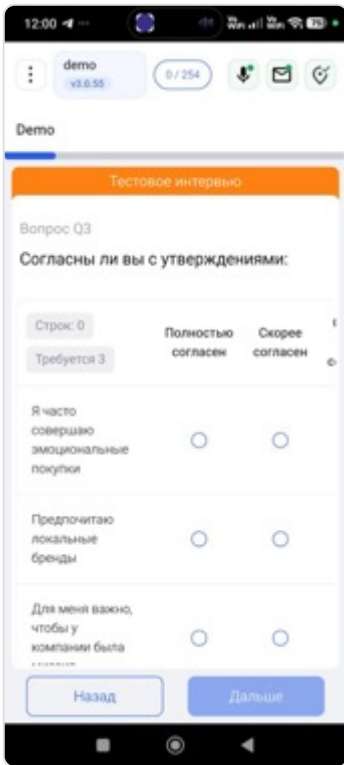
# Скриншоты



Квотный вопрос —

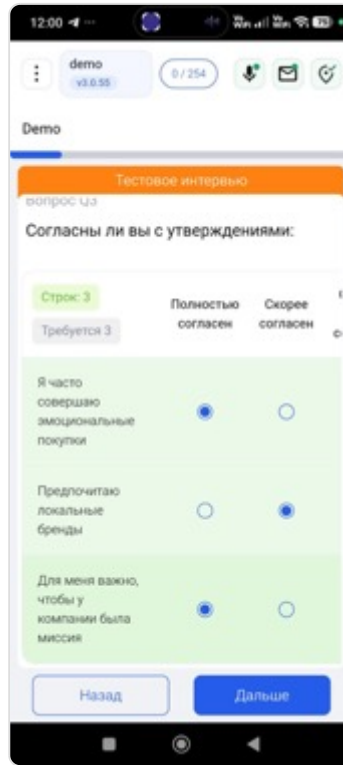


Числовой вопрос —



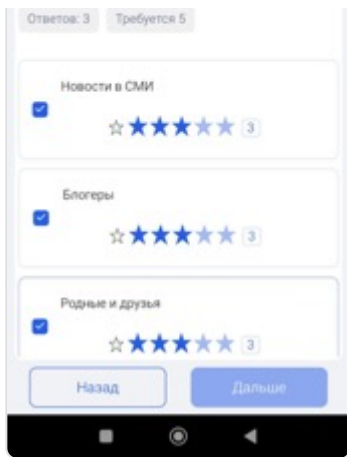
Выбор

Матрица — пустая



Матрица —

заполненная



Смешанная

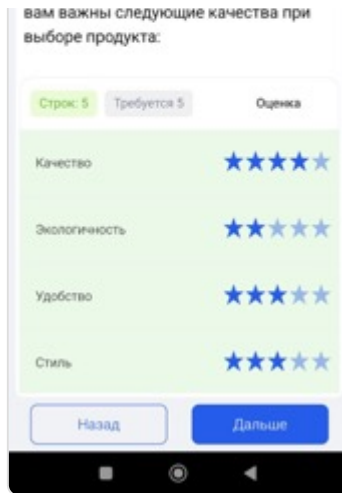
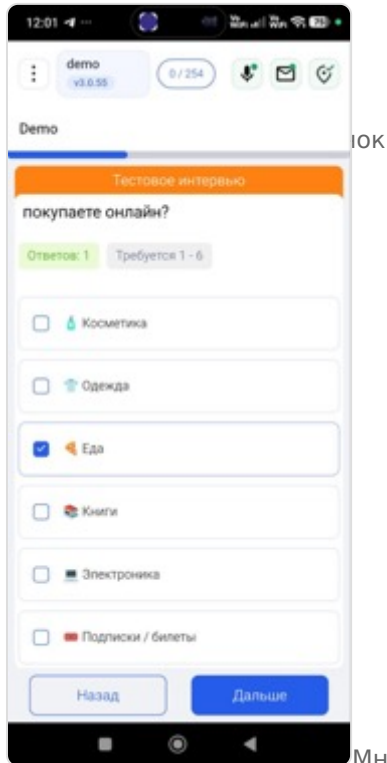
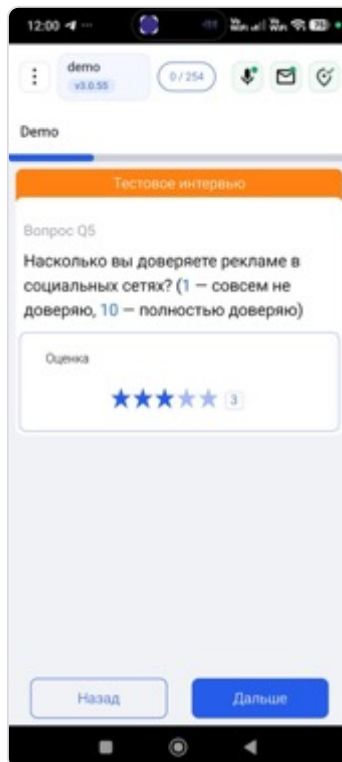


Таблица рейтингов



Множественный

выбор



Оценка по шкале

Revision #3

Created 5 April 2026 09:33:25 by claude

Updated 5 April 2026 13:51:18 by claude