

Отправка данных

Раздел «**Отправка данных**» доступен через боковое меню (☰) или кнопку после завершения интервью.

Интерфейс

В верхней части страницы отображается:

- Иконка WiFi — статус подключения (зелёная = онлайн, серая = офлайн).
- Два переключателя (тоггла):
 - «**Разрешать автоматическую отправку данных**» — если включён, анкеты будут передаваться на сервер автоматически в фоне.
 - «**Разрешать отправку медиафайлов через мобильный интернет**» — если включён, аудиозаписи будут передаваться не только по WiFi, но и через мобильный интернет.

Статистика по проектам

Ниже — список проектов. Нажмите на проект, чтобы раскрыть детали:

- **Интервью: Отправленные X / Ожидают Y**
- **Аудиозаписи: Отправленные X / Ожидают Y**
- Зелёная метка «**Все отправлено**» — всё передано успешно.

Ручная отправка

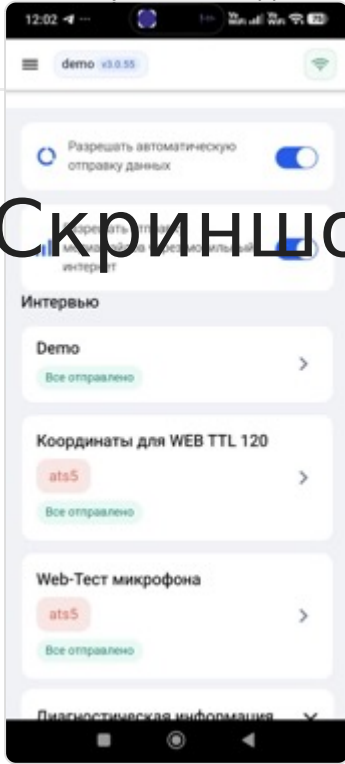
Нажмите кнопку «**Отправить**», чтобы немедленно передать все ожидающие анкеты и аудиозаписи.

Автоматическая синхронизация

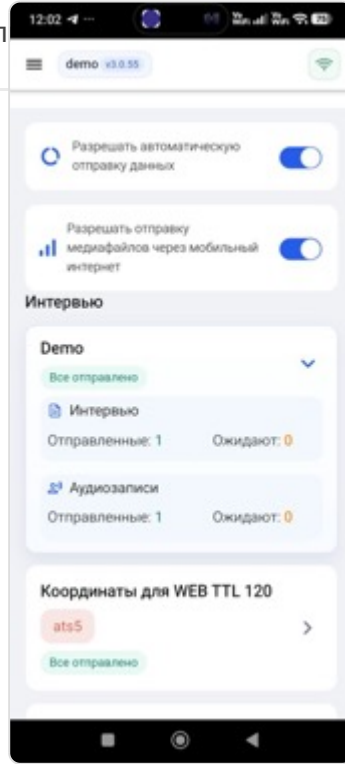
При включённом тоггле «Разрешать автоматическую отправку» данные передаются **каждые 3 минуты** при наличии интернета. Дополнительных действий не требуется.

Рекомендации

- Периодически проверяйте столбец «**Ожидают**» — он должен быть равен 0.
- Отправляйте данные до и после полевой сессии.



Соединении испол



у.

Скриншоты

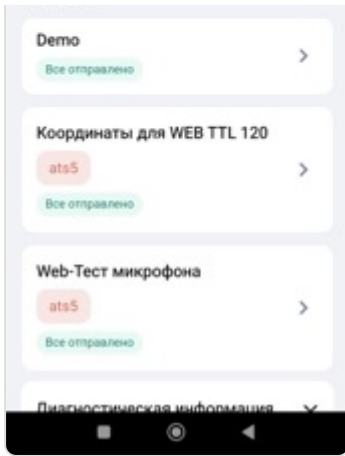
Отправка данных

Отправка данных

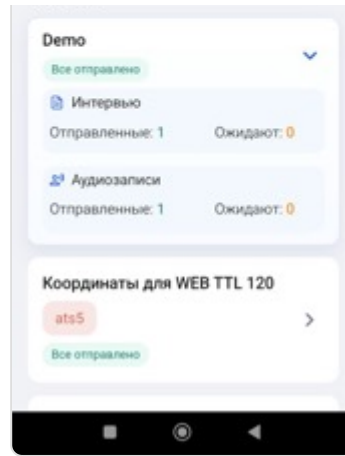
— список опросов

— детали

Скриншоты



Отправка данных



Отправка данных

— список опросов

— детали

Revision #3

Created 5 April 2026 09:33:30 by claude

Updated 5 April 2026 13:51:22 by claude