

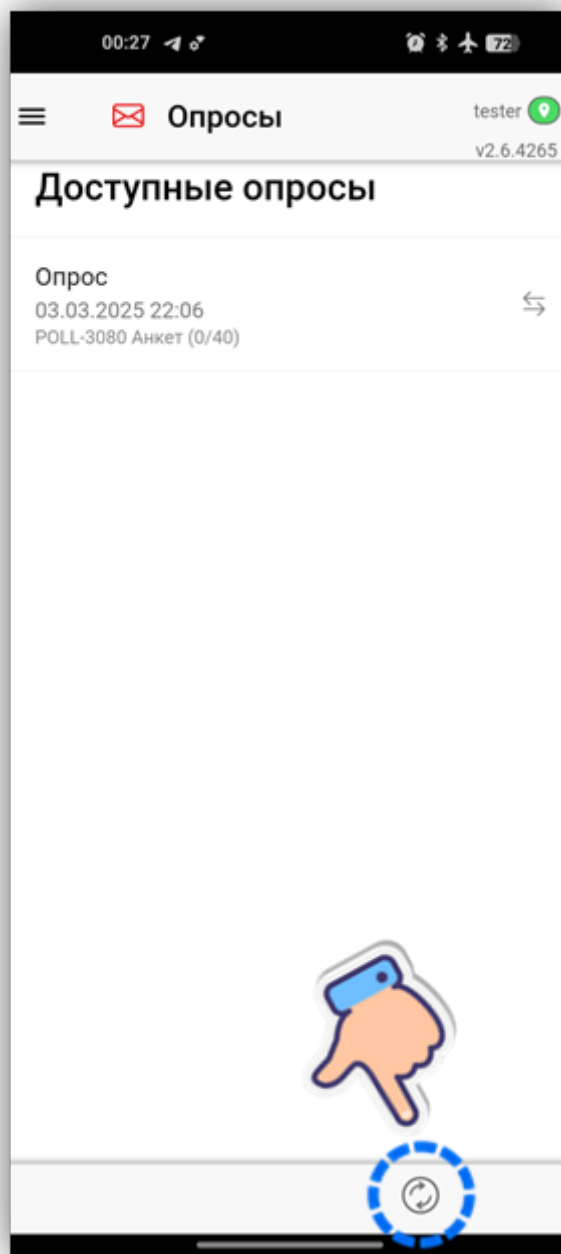
"Опросы"

На стартовой странице "**Опросы**" расположены инструменты, с помощью которых можно заполнять анкеты, **тестировать проекты, а также обновлять и получать список назначенных на Ваш аккаунт заданий**. Она откроется сразу после входа в аккаунт и обновления списка заданий.

На экране "**Опросы**" представлены следующие функции:

- **Обновление списка заданий**


Данная функция предназначена для получения актуальной информации о квотах и статусе опроса. **Обновление списка заданий** необходимо перед и после полевой работы, а также по требованию контроля или Вашего менеджера.



• GPS

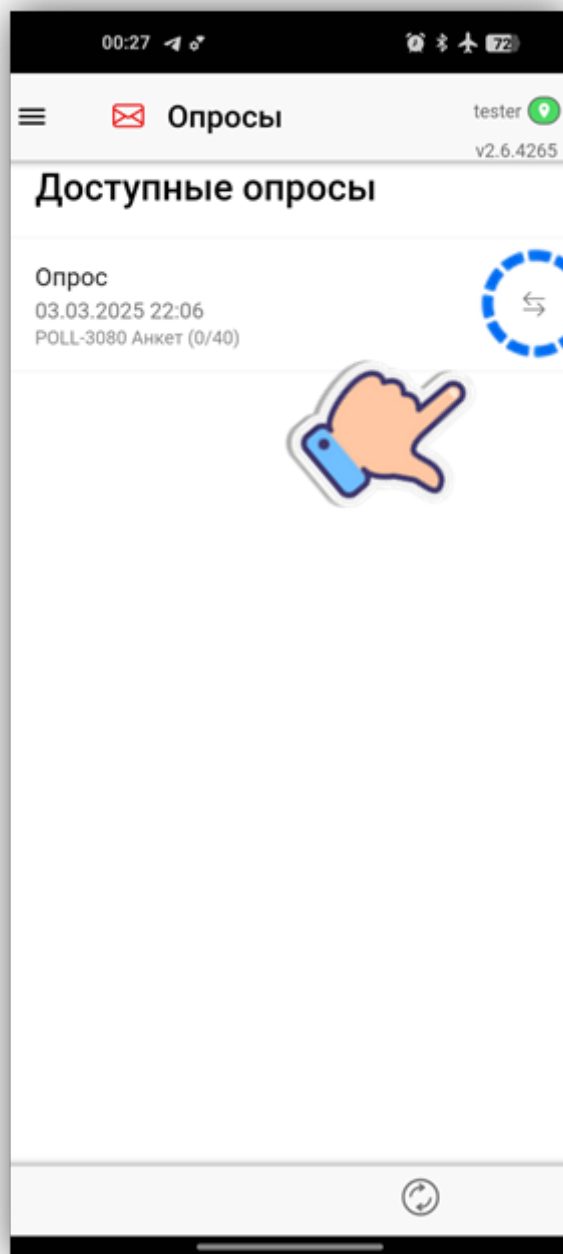
Нажав на значок **GPS**, Вы увидите карту с Вашей геопозицией. Убедитесь, что метка на карте соответствует вашей актуальной геолокации.

Если кнопка горит **зеленым** - определение геолокации работает корректно, если **красным** - проверьте gps в настройках телефона и актуальность данных на карте.



• **Свойства проекта**

Чтобы открыть свойства проекта, необходимо нажать на изображение двух стрелок, указывающих противоположное направление. Стрелки располагаются справа от наименования проекта.




Нажмите на "**Стрелки**" для перехода к следующим функциям:

- Кнопка "**Начать**" для перехода к опросу. Начать анкету также можно, нажав на название проекта.

•
Кнопка "**Тест**" для ознакомления с анкетой.

Важно! Данная функция предназначена исключительно для тестирования опроса и ознакомления с анкетой. Тестовые анкеты не учитываются в проекте.

Кнопка "**Квоты**" для просмотра доступных квот в опросе.



Revision #31

Created 14 February 2025 09:28:23 by Admin

Updated 4 March 2025 02:08:46 by Roma139