

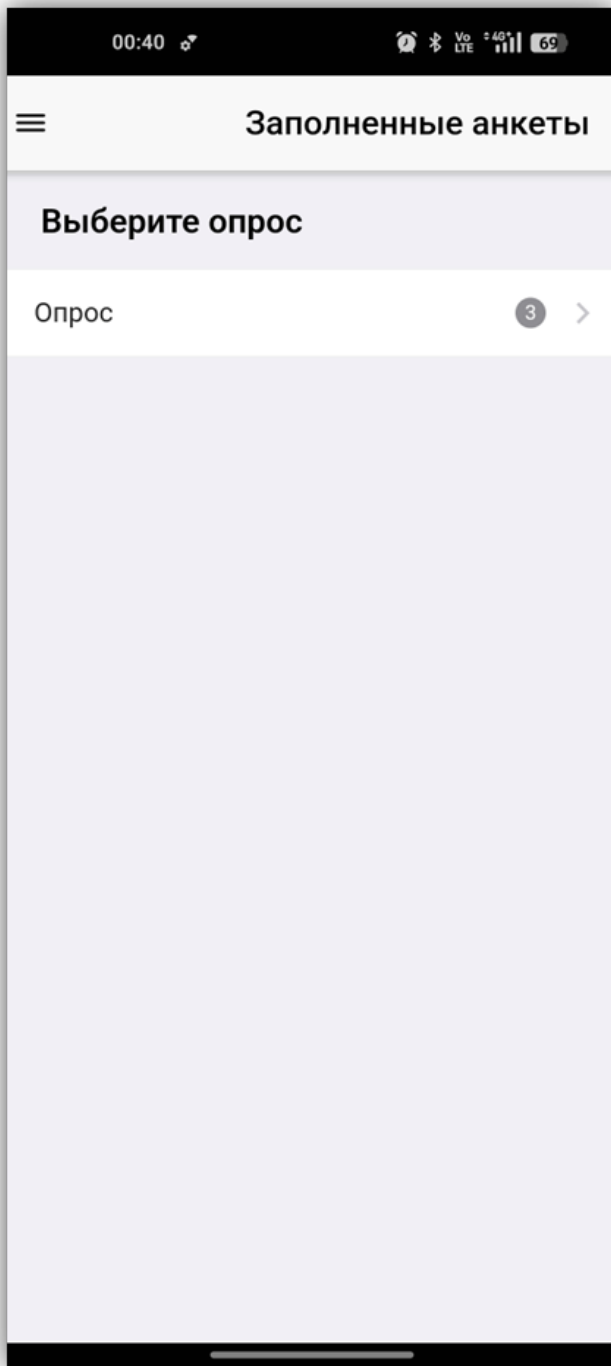
Меню

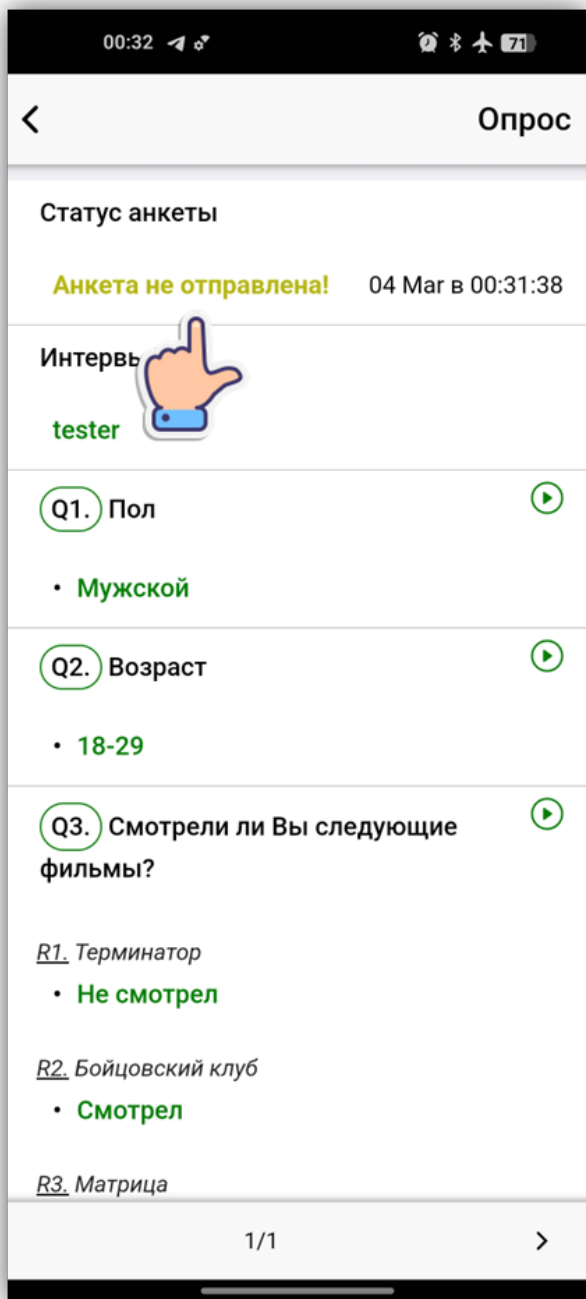
Вы также можете переместиться в меню, нажав на три горизонтальных палочки в левом верхнем углу на странице "Опросы". В этой главе описаны функции, доступные данному в меню.

- [Принятые интервью](#)
- [Отправка данных](#)
- [Настройки](#)

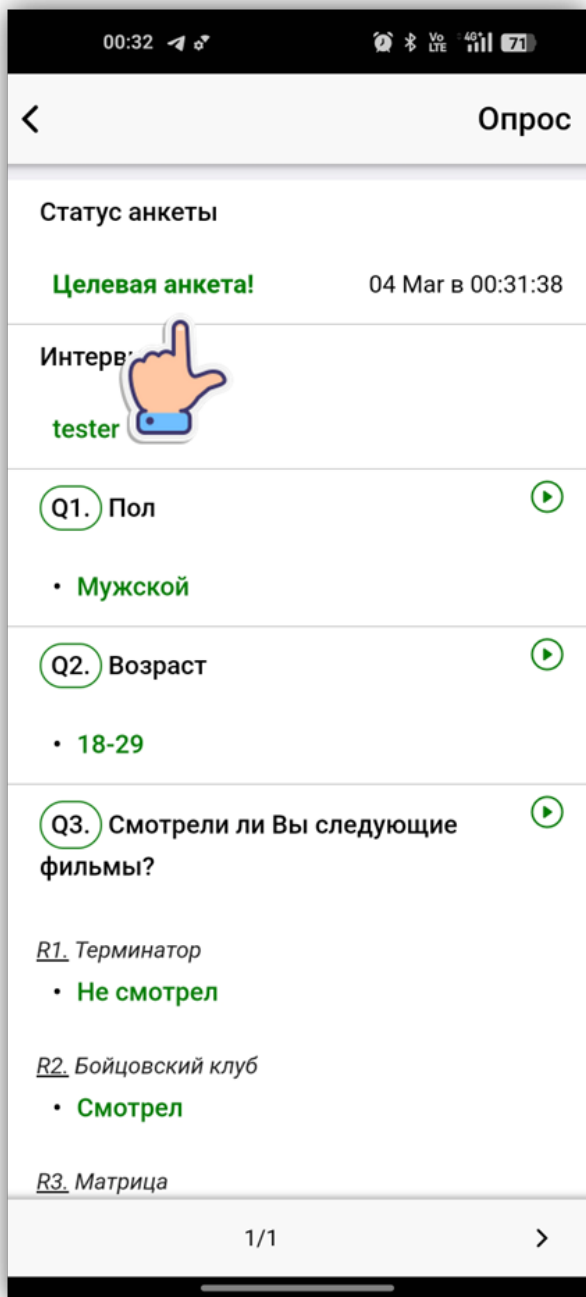
Принятые интервью

На странице "**Принятые анкеты**" отображаются заполненные интервью. Нажав на наименование опроса, Вы сможете просмотреть все сделанные анкеты, а также отмеченные в них варианты ответа, время, дату их создания и статус.

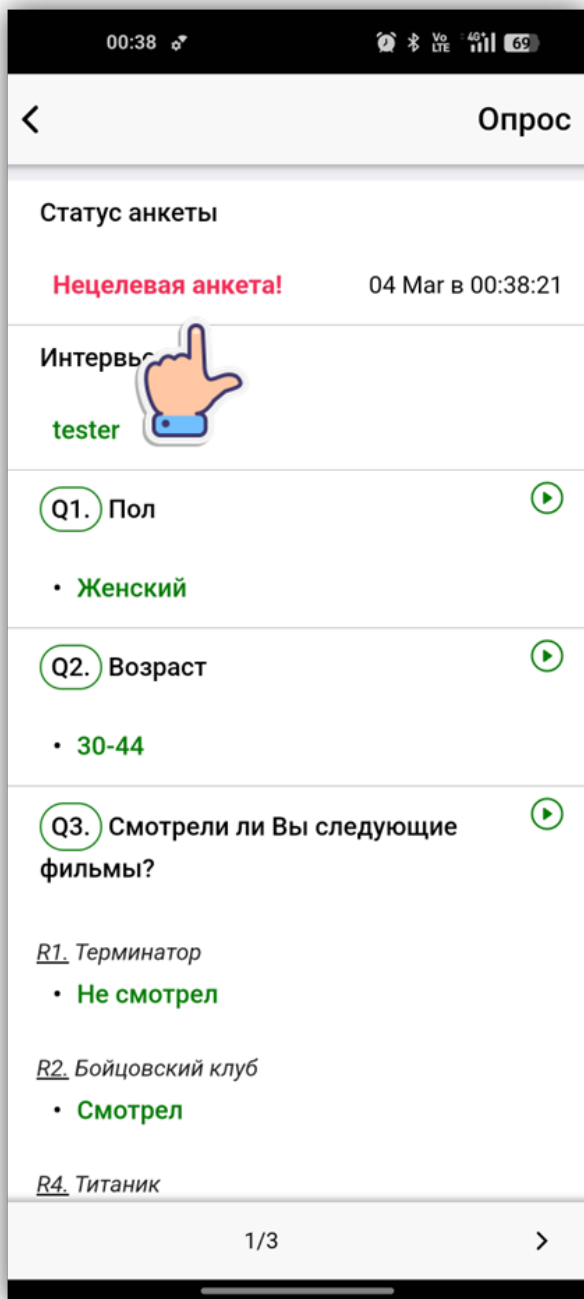




Если в статусе написано:
"Анкета не отправлена!",
значит на сервере ее нет.
Необходимо отправить анкету в
ближайшее время во вкладке
"Отправка данных".



Если отображается "**Целевая анкета!**", значит она отправлена и засчитана в общем массиве данных.



Статус **"Нецелевая анкета!"** может означать следующее: интервью было забраковано за несоответствие критериям опроса, является неполным или не подходит по квоте.

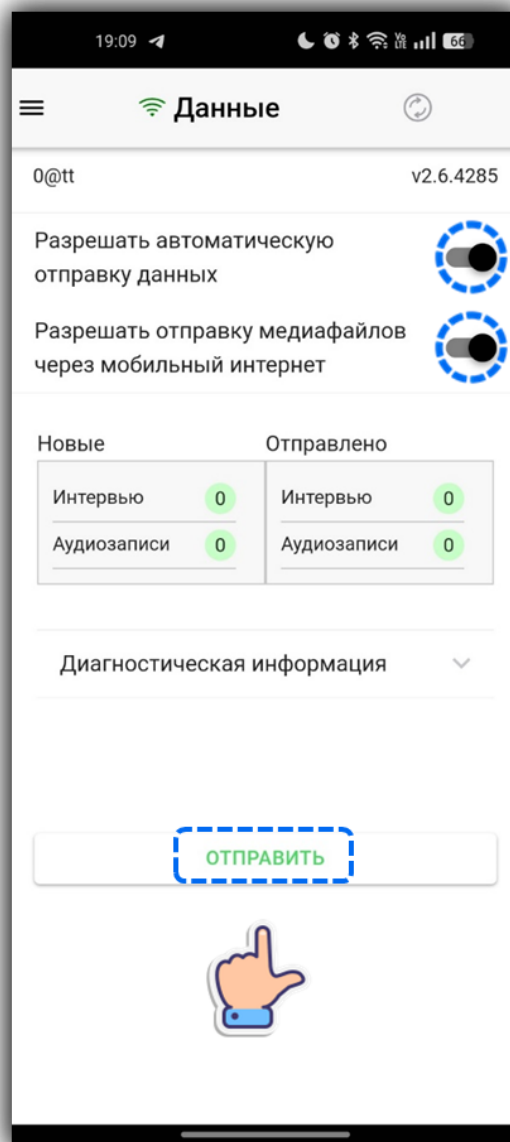
Если анкета попала в "нецелевые" случайно – обратитесь к Вашему полевому менеджеру.

Отправка данных

Это меню, с помощью которого вы можете отправить заполненные анкеты и аудиозаписи, нажав кнопку **"Отправить"**.

В этом же окне можно включить автоматическую отправку данных и медиафайлов через мобильный интернет, перетянув оба ползунка в правую сторону. Таким образом, завершённые анкеты будут отправляться автоматически, и Вам не нужно будет это делать вручную.

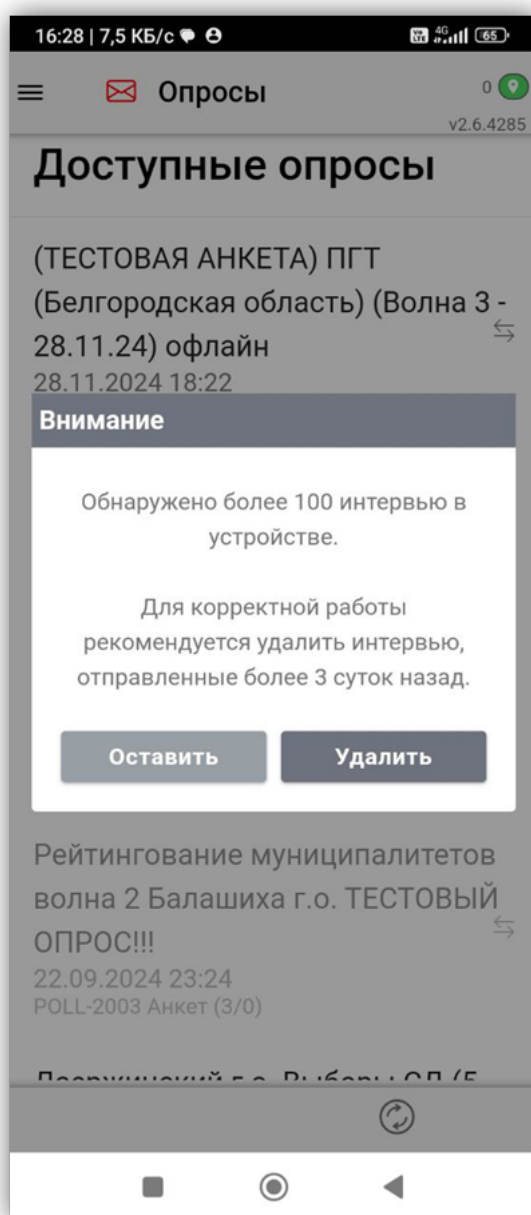
В меню также есть таблица. В столбце **"Новые"** отображается количество неотправленных интервью и аудиозаписей, а в **"Отправлено"** - общее количество выгруженных на сервер анкет.



Будьте внимательны! Интервью и медиафайлы могут не отправляться, даже если Вы разрешили автоматическую

отправку данных и медиафайлов через мобильный интернет. Чаще всего это происходит из-за отсутствия стабильного подключения к сети интернет, поэтому периодически проверяйте, все ли у Вас отправилось и, если нет, сделайте это вручную.

Периодически может всплывать следующее уведомление:



Важно понимать, что все интервью и аудиозаписи сохраняются в памяти Вашего устройства, поэтому время от времени необходимо удалять уже отправленные на сервер анкеты во избежание технических неполадок.

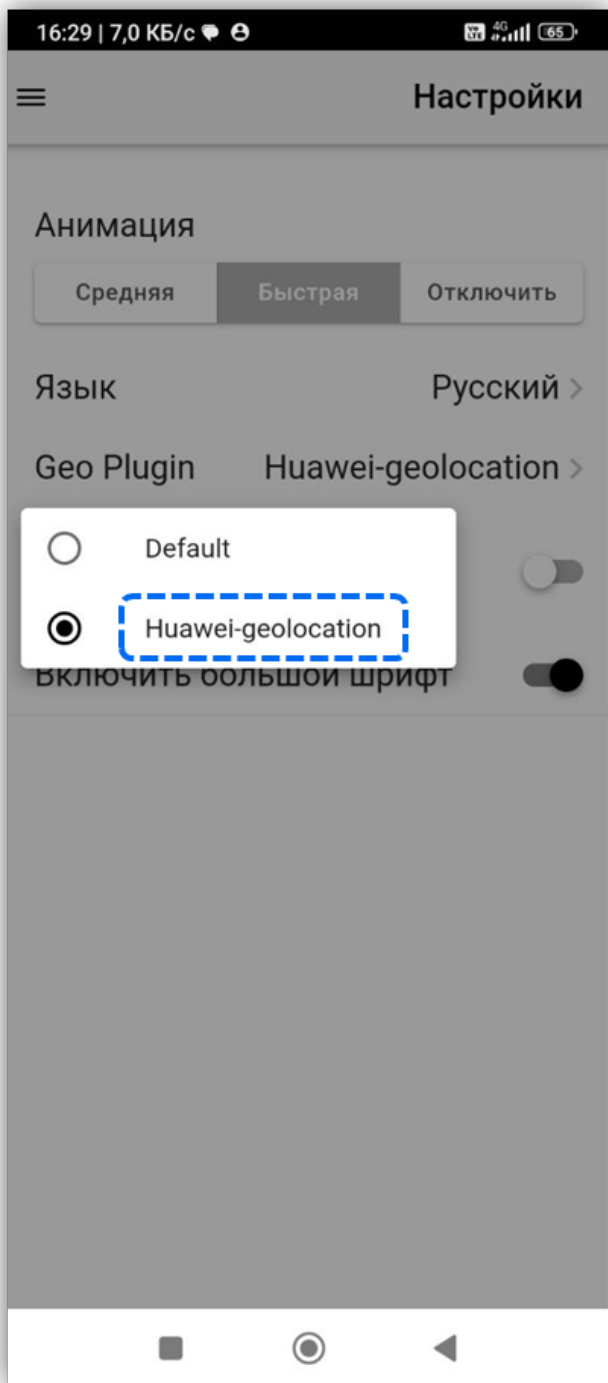
Сначала убедитесь, что в столбце **"Новые"** нет неотправленных интервью и аудиозаписей и после нажмите **"Удалить"** в окне уведомления или на странице **"Данные"**.

Если Вы случайно удалите неотправленные анкеты, они пропадут из Ваших квот и не сохранятся в общем массиве данных!

Настройки

Настройки

Это меню, в котором можно выбрать шрифт, анимацию, а также сменить настройки языка и геопозиции. Мы настоятельно рекомендуем оставить настройки в стандартном режиме и менять их только в случае необходимости.



Важно! Если Вы работаете с устройства **Huawei**, во вкладке **"Geo Plugin"** может потребоваться выбрать настройку **"Huawei-geolocation"** для корректного отображения Вашей геопозиции.